

CELL SHOCK CORPS

swiss line
BY DERMALAB 



Tous les bienfaits du "bien-vieillir" que CELL SHOCK apporte à votre visage

**MAINTENANT DISPONIBLE
POUR VOTRE CORPS !**



PRÉOCCUPATIONS DE LA SILHOUETTE

Manque de fermeté

Relâchement cutané

Amincissant

Problèmes de circulation

LA RÉPONSE DE SWISSLINE



Un rituel professionnel

Combiné avec des appareils aminçissants

Un rituel à la maison

Avec une technique d'application spécifique

CELL SHOCK CORPS

Pour les professionnels



UN DUO PUISSANT

Appareils de haute fréquence + Swissline ciblent l'amincissement, la rétention d'eau et la fermeté. Les traitements favorisent la production de collagène, tout en tenant compte des conditions cutanées des peaux matures et des changements hormonaux associés.



GEL INFUSION GAINANTE

Fabriqué avec 60 % de glycérine de qualité pharmaceutique. L'originalité de cette formule provient de l'inclusion d'isoflavones présentes dans l'extrait de trèfle rouge. Il offre un bénéfice ciblé pour les peaux matures, qui ont généralement besoin de thérapies de type œstrogène.

GEL INFUSION GAINANTE



60% GLYCÉRINE (GRADE PHARMA)

Hydrate les couches supérieures de l'épiderme Garantit que les pièces conductrices métalliques de l'appareil glissent sans effort sur la peau



EXTRAIT DE TRÈFLE ROUGE

Le "truc" des peaux matures dans la formule ! Une source de molécules semblables aux œstrogènes aide les pertes métaboliques liées à l'âge



GEL INFUSION GAINANTE

100% SANS HUILE, ALCOOL ET SILICONES

Compatible avec tous les appareils à haute fréquence

Doit être appliqué avant d'utiliser l'appareil, selon les recommandations du fournisseur



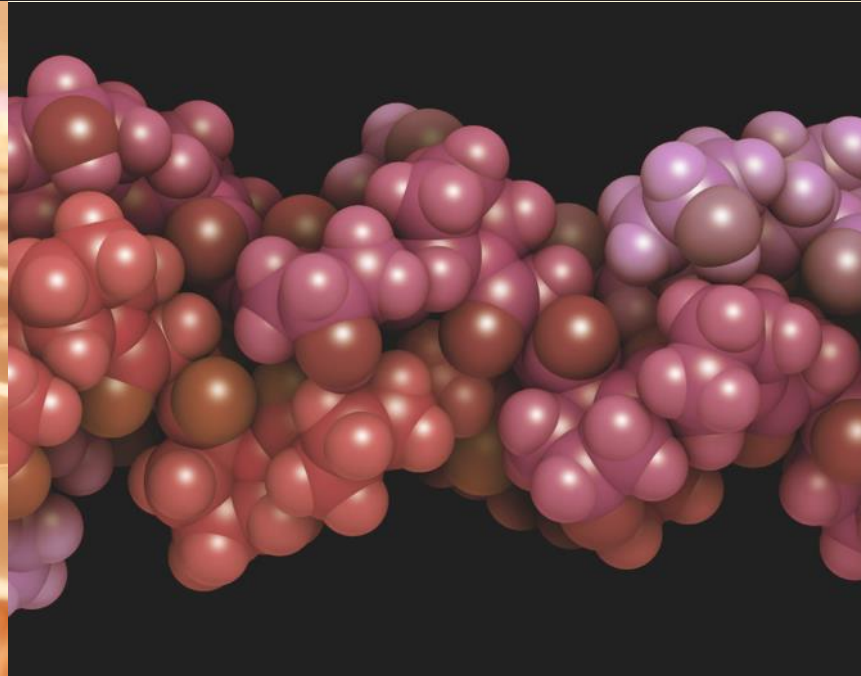

COMPLEXE MISE EN FORME & LIFTING

Procure un effet lifting immédiat

Resserre la peau

Existe aussi en taille retail

COMPLEXE MISE EN FORME & LIFTING



COMPLEXE CELLACTEL 2

Aide à toutes les fonctions essentielles de la peau Lifte et revitalise la peau Stimule le métabolisme cellulaire en améliorant l'oxygénation des tissus

POLYPEPTIDE DE COLLAGÈNE

Préserve l'intégrité des fibres de collagène Empêche la glycation

COMPLEXE DE MISE EN FORME

Active la microcirculation Draine et combat la rétention d'eau



COMPLEXE MISE EN FORME & LIFTING

Appliquer après la séance amincissante ou raffermissante avec l'appareil haute fréquence

Pas besoin d'être massé car il est facilement absorbé

CELL SHOCK CORPS

Produit de detail



RITUEL MAISON

Prolongez les bienfaits du traitement à domicile.

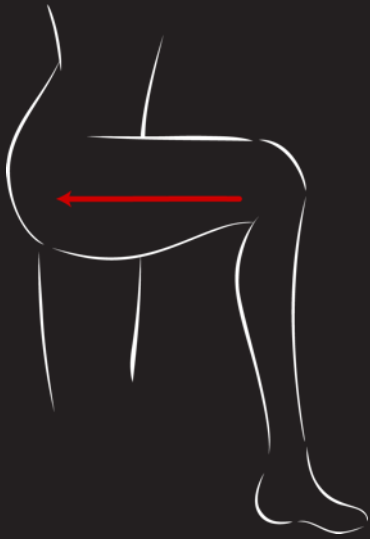
S'utilise comme un sérum corporel suivant un rituel d'application spécifique ciblant chaque partie du corps.

Appliquer matin et/ou soir, sous la crème pour le corps habituelle.

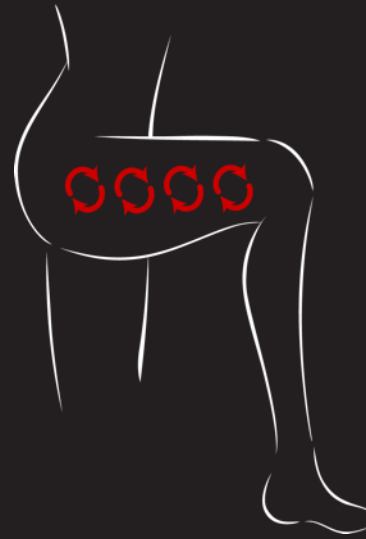
RITUEL D'APPLICATION

Le rituel jambes légères

Posez votre pied sur une surface pour créer un angle (imaginez une randonnée en montagne), prenez de la crème dans vos mains et réchauffez-la ; puis effectuez les mouvements ci-dessous sur les deux jambes.



Appliquez vigoureusement du genou au haut de la cuisse en exerçant une légère pression lorsque vous vous déplacez vers le haut. Concentrez-vous sur la partie interne et externe de la jambe. Cela activera la circulation sanguine et réchauffera la peau.

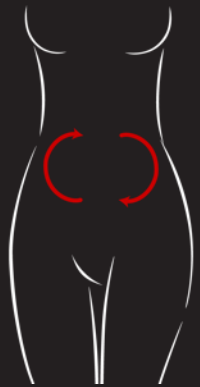


Pétrir avec les deux mains, passer du genou au haut de la cuisse, puis suivre avec une pression glissante avec une main dans la même direction. Continuez ce mouvement 3 fois sur la partie interne et externe de la jambe.

RITUEL D'APPLICATION

Le rituel amincissant

Prenez un peu de crème dans vos mains et réchauffez-la.



Appliquez vigoureusement, avec la main pleine, dans le sens des aiguilles d'une montre, pendant 1 - 2 minutes.



Répétez le mouvement et appuyez sur les 4 points majeurs. Cela aidera à améliorer la digestion et à obtenir une silhouette plus mince.



Pétrir la taille entre le pouce et le reste des doigts, en remontant



Terminez par une respiration profonde avec les mains autour du nombril. Inspirez profondément en gonflant votre ventre et expirez en le rentrant comme si vous essayiez de rentrer dans un petit jean.

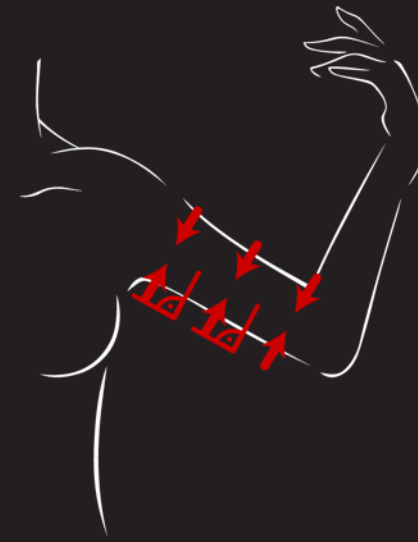
RITUEL D'APPLICATION

Le rituel du bras parfait

Prenez de la crème dans vos mains, réchauffez-la et appliquez du poignet aux épaules ; puis faites un angle de 90° avec votre bras et effectuez les mouvements ci-dessous sur les deux bras.



En partant du coude, faites des pressions glissantes en tenant le bras entre le pouce et l'index. Répétez pendant 1 à 2 minutes.



Pétrissez avec quelques pincées du coude vers l'aisselle.

